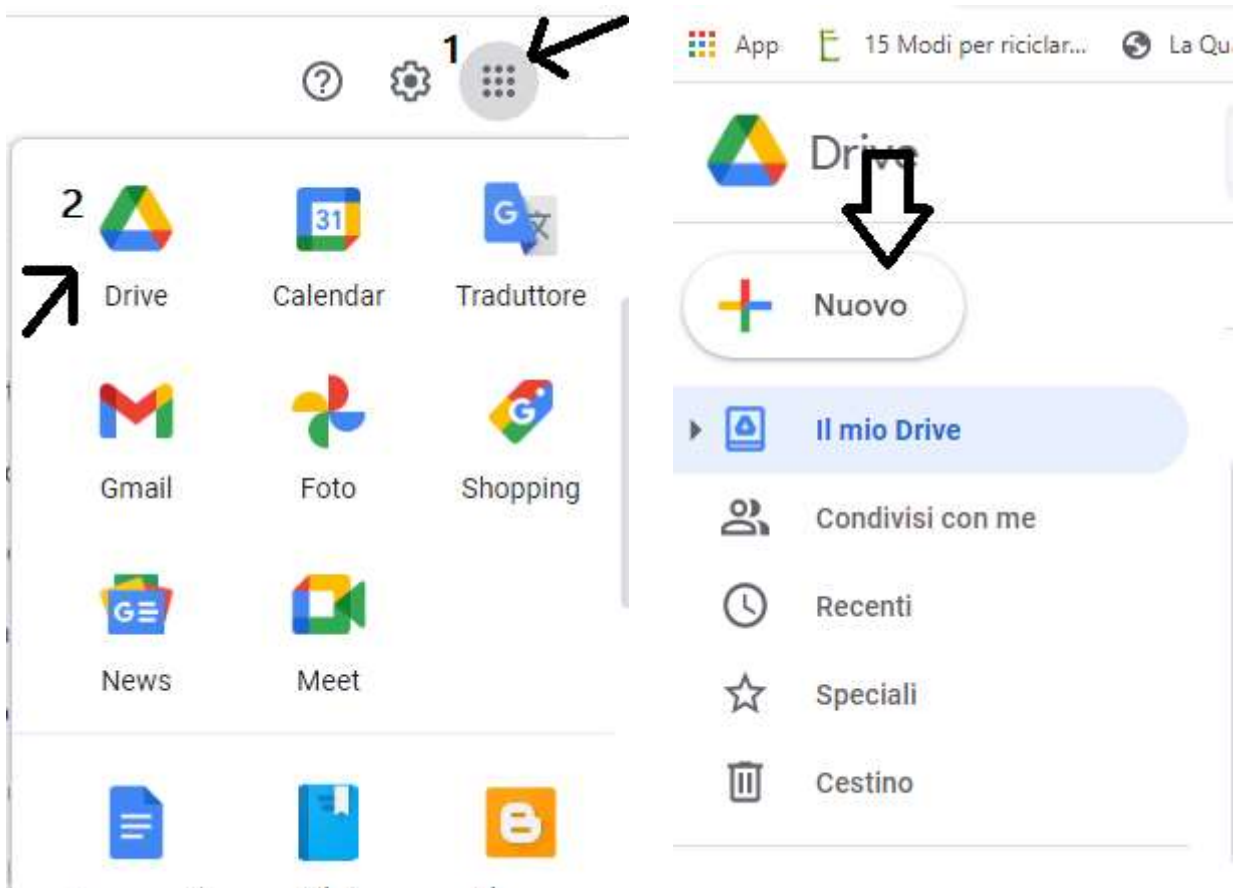


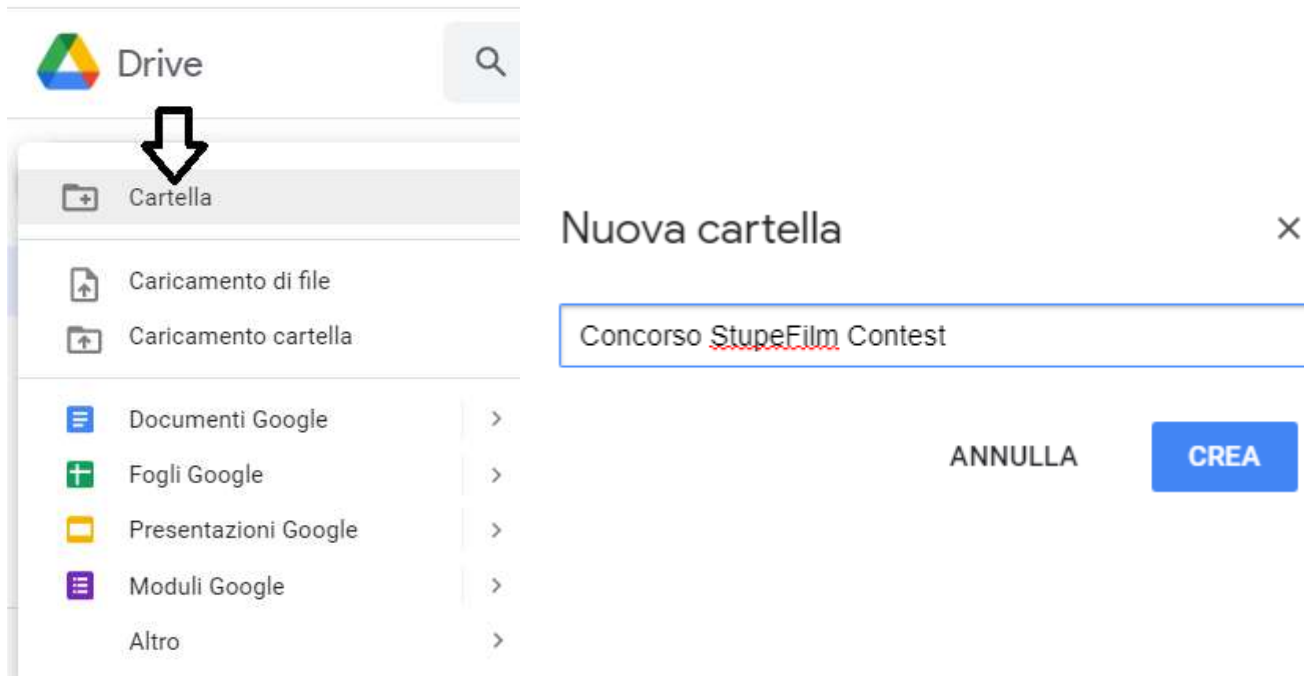


GUIDA PER IL CARICAMENTO DEL VIDEO SU DRIVE

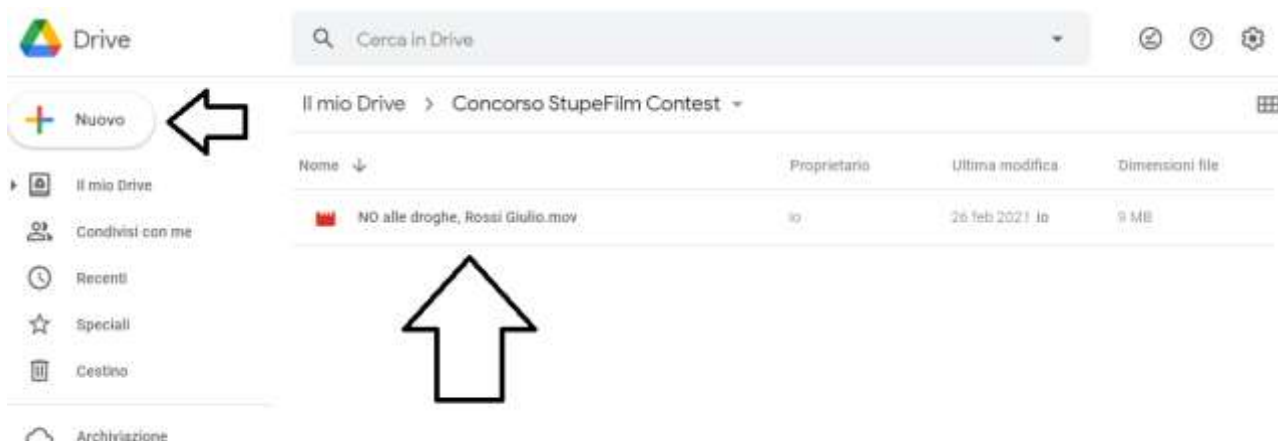
- **ACCESSO A DRIVE E CREAZIONE CARTELLA:** dal menu a tendina di Google cliccare sull'icona di Drive.



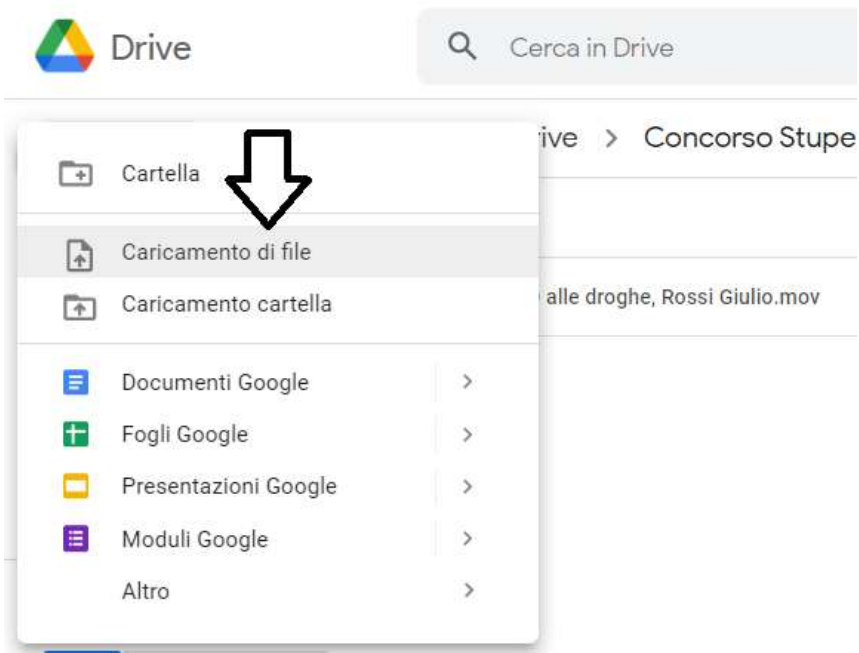
- Scegliere la prima opzione : “Cartella” e dare un nome ad esempio : Concorso StupeFilm e premi su “Crea”



- Clicca due volte sulla cartella. Trascina il video o clicca su NUOVO. **Attenzione il nome del file deve contenere Titolo video, Cognome del capo gruppo.** Caricare la liberatoria attori e il modulo di partecipazione



Per caricare la liberatoria attori e il modulo di partecipazione cliccare su NUOVO o trascinare i file



Ricorda di inserire nome e cognome anche nel titolo del file

	NO alle droghe, Rossi Giulio.mov	io
	liberatoria_attori_ Giulio Rossi.pdf	io
	iscrizione_concorso_Giulio_Rossi.pdf	io

- ULTIMO STEP: CONDIVIDI LA CARTELLA CON L'INDIRIZZO MAIL [stupefilm@accademiadeglistudi.it](mailto:stupefilm@accademiadeglistudi.it)

Il mio Drive > **Concorso StupeFilm Contest**

Nome ↓

- NO alle drog...
- liberatoria\_a...
- iscrizione\_cc...

Apri con >

Nuova cartella

Condividi

Ottieni link

Aggiungi scorciatoia a Drive ?

Sposta in

Aggiungi a Speciali

Rinomina

Nuovo

Il mio Drive

Condivisi con me

Recenti

Speciali

Cestino

Archiviazione

## Condividi con persone e gruppi

stupefilm@accademiadeglistudi.it

 stupefilm@accademiadeglistudi.it  
stupefilm@accademiadeglistudi.it

## Copia link

**Con limitazioni** Solo le persone aggiunte possono utilizzare questo link per aprire

[Cambia in Chiunque abbia il link](#)

[Copia link](#)